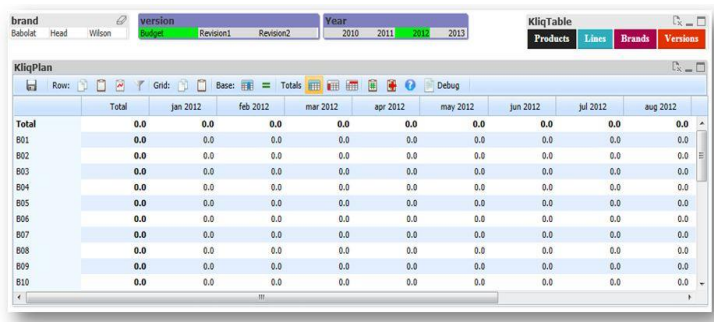


KliqPlan[®]

Inteligentné zadávanie údajov do QlikView.

Ak sa vám páči QlikView a uvažovali ste niekedy „nebolo by výborné zadávať údaje priamo do QlikView, vytvárať aplikácie pre plánovanie?“ ... teraz môžete, s pomocou KliqPlan.



	Total	jan 2012	feb 2012	mar 2012	apr 2012	may 2012	jun 2012	jul 2012	aug 2012
Total	0.0	0.0	0.0	0.0	0.0	0.0	0.0	0.0	0.0
B01	0.0	0.0	0.0	0.0	0.0	0.0	0.0	0.0	0.0
B02	0.0	0.0	0.0	0.0	0.0	0.0	0.0	0.0	0.0
B03	0.0	0.0	0.0	0.0	0.0	0.0	0.0	0.0	0.0
B04	0.0	0.0	0.0	0.0	0.0	0.0	0.0	0.0	0.0
B05	0.0	0.0	0.0	0.0	0.0	0.0	0.0	0.0	0.0
B06	0.0	0.0	0.0	0.0	0.0	0.0	0.0	0.0	0.0
B07	0.0	0.0	0.0	0.0	0.0	0.0	0.0	0.0	0.0
B08	0.0	0.0	0.0	0.0	0.0	0.0	0.0	0.0	0.0
B09	0.0	0.0	0.0	0.0	0.0	0.0	0.0	0.0	0.0
B10	0.0	0.0	0.0	0.0	0.0	0.0	0.0	0.0	0.0

KliqPlan je jedným zo skupiny nástrojov od spoločnosti KT Labs; podporuje zadávanie údajov v rámci QlikView s množstvom funkcií, vrátane data spread a break-back, blokovaných súčtov, uzamknutia buniek, inteligentného vkladania, kontrol priebehu (audit trails) a tabuľkového editora.

Čo môžete robiť s KliqPlan: aplikačné hľadisko

- Inicializovať rozpočet jedným kliknutím s využitím akýchkoľvek údajov ako referencie (napr. predaje za predchádzajúci rok, predpoveď a pod.)
- Vytvárať rôzne verzie rozpočtu, spravovať plánovacie kalendáre
- Spravovať distribuované zadávanie údajov, kde spolupracujú rôzni používatelia, ktorí sa podieľajú na plánovacom procese, a to bezpečným a kontrolovaným spôsobom s kontrolou priebehu
- Rozbiť celkový plán na detailné položky v prístupe zhora nadol a konsolidovať ho zdola nahor
- Využiť analytické možnosti QlikView na analyzovanie vývoja skutočnosti voči plánu
- Sprístupniť údaje plánu pre iné systémy
- Vyvíjať SOX-compliant aplikácie

Všetko toto a oveľa viac je teraz možné vďaka KliqPlan s úžasnou rýchlosťou a jednoduchosťou.

Čo môžete robiť s KliqPlan: funkčné hľadisko

KliqPlan je v podstate prostriedkom na zadávanie údajov do QlikView. Kedykoľvek potrebujete zadať čísla v rámci QlikView, môžete využiť KliqPlan. Ak potrebujete pridať položky údajov (ako napríklad produkty, verzie a pod.), je tu KliqObject (KliqTable), ktorý môžete použiť ako tabuľkový editor.

KliqPlan funguje v rámci QlikView modelu a preto neexistuje **žiadne obmedzenie** z hľadiska počtu *dimenzií*, na úrovni ktorých môžete zadávať vstupné údaje.

Ak máte hierarchie (napr. produkty, rady, značky), KliqPlan vám umožňuje zadávať údaje na agregovanej úrovni (napr. podľa značky) a aplikácia zmeny automaticky aplikuje (**spread-back**) na najnižšiu úroveň (napr. podľa produktu). A naopak, ak máte zadané údaje na detailnej úrovni (napr. na úrovni strediska), môžete ich s KliqPlan konsolidovať.

Veľmi jednoduchým spôsobom môžete **uzamknúť údaje** na úrovni buniek: môžete zobraziť uzamknuté údaje o skutočnosti pre uzatvorený mesiac a meniteľné bunky pre ďalšie mesiace v rámci plánu. Nakoľko KliqPlan využíva technológiu QlikView, definované vzorce môžu byť tak komplexné, ako potrebujete: môžu zohľadňovať napríklad aktuálny dátum voči plánovaciemu kalendáru a aktuálneho používateľa voči hierarchiám.

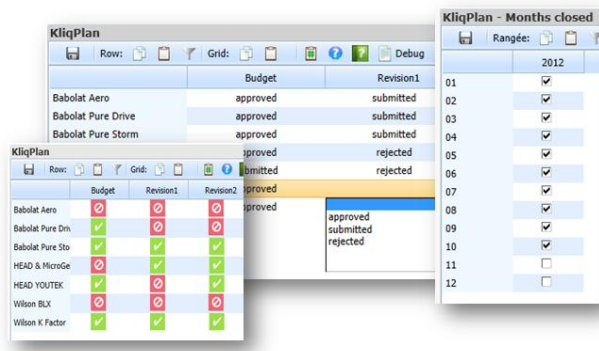
Vďaka funkcii **Audit Trails** môžete spravovať **distribuovaný proces plánovania** s viacerými používateľmi zadávajúcimi údaje do spoločnej databázy.

KliqPlan **neprihádza s preddefinovaným modelom**, môžete ho použiť na vytvorenie presne toho, čo potrebujete.

Zbieranie a konsolidovanie údajov z Excelu na jeden klik.

Ak máte údaje v Excelovských tabuľkách, môžete sa spoľahnúť na funkciu **SmartPaste** a jednoducho ich skopírovať a vložiť do KliqPlan. Vložené údaje sa automaticky vyčistia, a ak je to potrebné, priebežne konsolidujú.

Viac ako len čísla...



Čísla nie vždy stačia: preto môžete v KliqPlan zadávať textové poznámky a stanoviť farebné kódovanie pre každú bunku. rozhranie s množstvom funkcií umožňuje nastavenie hodnôt taktiež pomocou zaškrtnutých políčok alebo výberov zo zoznamu. Týmto spôsobom bude správa plánovacieho workflow rýchla a jednoduchá.

Social Business Discovery a Collaborative Planning .

Vďaka plnej integrácii je v KliqPlan možné využívať všetky silné funkcie spolupráce poskytované platformou QlikView. Takto môžete využívať Social Business Discovery a Collaborative Planning v jednom prostredí.

O KT Labs



KT Labs, technologický partner QlikTech, využil svoju odbornosť priekopníka v Enterprise Mashups na vyvinutie KliqObjects, radu extension objektov pre QlikView, ktoré zahŕňajú:

- Planning Suite: KliqPlan, KliqTable, KliqDriver
- KliqMap, mapové spojenie pre ESRI ArcGIS.

Prostredníctvom siete vysokokvalifikovaných partnerov poskytuje KT Labs nový, jednoduchý a účinný prístup k riadeniu podnikovej výkonnosti a GIS.

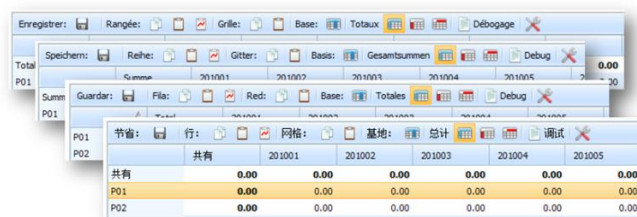
www.ktlabs.com

Dynamické alokácie.

Activity-Based Costing, nákladový kontroling, Driver-Based Budgeting, plánovanie zhora nadol či zdola nahor: vždy, keď potrebujete rozdeliť celkové hodnoty na podrobnú úroveň v rámci hierarchie na základe základných ukazovateľov, KliqPlan spolu s KliqDriver vám umožňujú urobiť to najjednoduchším spôsobom.

Ukazovatele rozdelenia sú definované výrazmi využívajúcimi plnú silu QlikView.

Flexibilná lokalizácia rozhrania.



S podporou súbežnej práce vo viacerých jazykoch a viacerých abecedách môžete využívať KliqPlan pre podporu plánovania a budgetingu doslova bez hraníc. Rozhranie je lokalizované priebežne na základe jazyku klienta.

O EMARKu



EMARK pomáha manažérom renomovaných spoločností z každého odvetvia, ako financie, výroba, obchod a distribúcia, zdravotníctvo, verejná správa, IT, ap. dosahovať značné zlepšenia výnosov, nákladovej efektívnosti, výkonnosti, produktivity a kvality.

Venujeme sa výhradne Data Discovery projektom na platforme QlikView a súvisiacim nástrojom. Máme široký tím špecializovaných expertov na QlikView.

QlikView obohacujeme o dodatočnú funkcionálnosť, ako plánovanie, statický reporting, mapy, Big Data, web analytika, analytika procesov a pod. Sme pripravení prijať Vašu výzvu :)

www.emark.sk